

スマートウォール 組立説明書

Ver. 1
18JAN21DMZ



QRコードより各
パナースタンドの
パナーデータ製作
のテンプレート例
と組立動画を
ご覧頂けます

! ご使用になる前に必ずこの説明書をお読み下さい

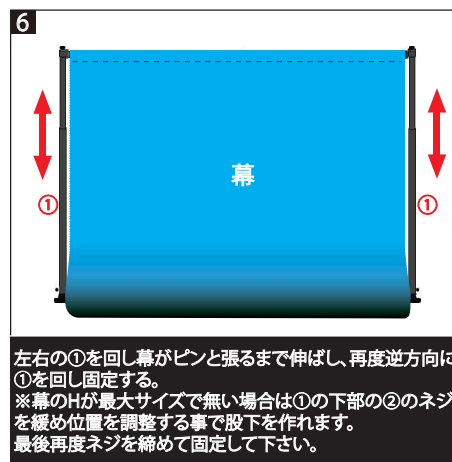
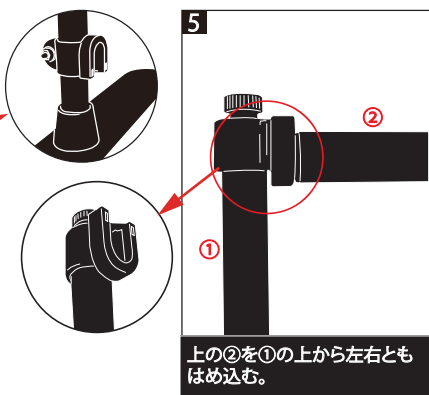
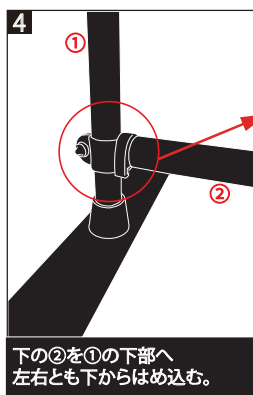
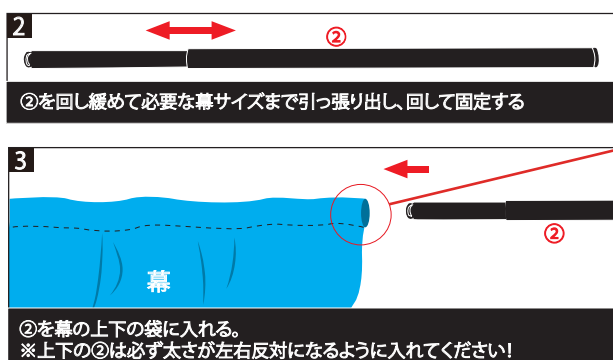
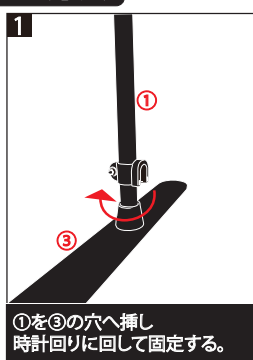
梱包内容



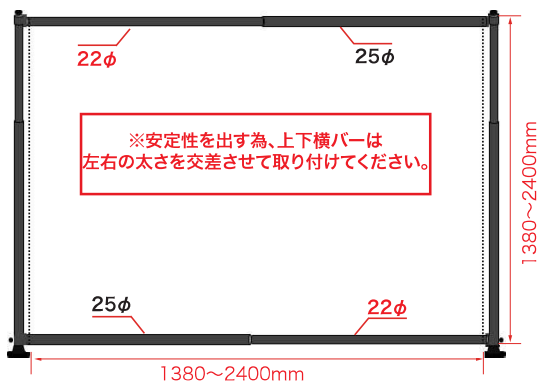
仕様

- 材質: スチール 黒粉体塗装
- 重量: 約8kg
- 伸縮式支柱・横バー: 22φ/25φ
- 本体サイズ:
H1500~2520mmxW1450~2465mmxD450mm
- 幕サイズ:
H1380~2400mmxW1380~2400mm
- 推奨パナー生地:
クロス系素材、ターポリン (2.5kg以下目安)

組立方法



※①と②をご希望の長さに固定する際、しっかり締まるまで時計回りに回してください。



注意事項

- ・本製品は屋外および、屋内であっても風が吹き込むような場所ではお使い頂けません。
- ・必ず水平な場所に設置して下さい。
- ・表示幕の重さ(最大)は、目安として2.5kg以下でご利用ください。
- ・組み立て時および設置時は周囲を確認し、人や物にぶつからないように十分ご注意ください。
- ・万一、納入時における製品の不具合が発生した場合には製品のみ代替提供いたします。
- ・予告なく仕様の変更や規格の改廃を行うことがございますので、予めご了承ください。

販売元

株式会社 ベルアドワイズ

本社
オフィス

〒460-0007 愛知県名古屋市中区新栄2-42-28 TEL.052-238-1411(代)
東日本営業グループ TEL.050-3500-0121
西日本営業グループ TEL.050-3500-0122